

Tuto Jeidi, Anakin Skywalker, Episode III



Taille 8 ans

Tissus :

Tunique : tissus velour (ameublement) noir

Sur-tunique : simili cuir noir (ameublement)

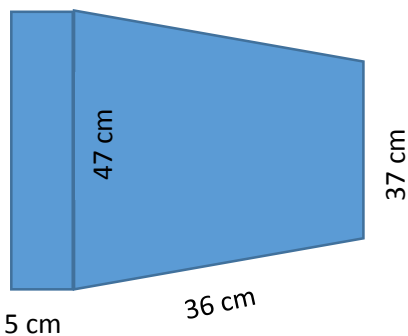
Pantalon : toile noire, tout fait !!!

Botte : de fille !!!!

Tunique :

Normalement la tunique à une forme veste de kimono, mais pour éviter d'être le bidon à l'air, j'ai choisi de faire une forme taekwondo

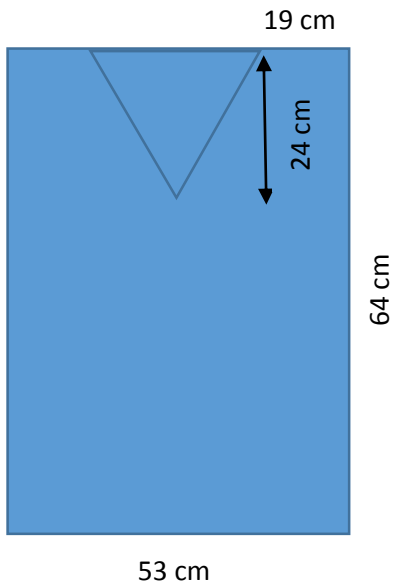
Manche



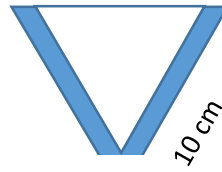
Rabattre la bande de 5 cm vers l'intérieur et faire plusieurs traits de couture.

Dos : 1 carré de 64 de haut et 53 de large

Devant :



Bande d'encolure :



Coudre la bande d'encolure et faire plusieurs traits de couture.



La sur-tunique :

2 morceaux de simili cuir (plus long que la tunique et large comme l'épaule). Devant cousue au milieu. Derrière cela se croise pour assurer un peu de maintien. Deux petits boutons pressions sur les côtés.

Tout le tour est cousu en biais pour faire une belle finition (impossible pour moi de coudre le simili cuir directement, même avec une aiguille pour fille extensible).



Ceinture :

En deux morceaux

Un premier morceau en velour : avec des pattes, fermée par un gros bouton pression

Un deuxième morceau en simili cuir fermée par un clip en métal

